


臂

臂

臂


臂


臂



主要配置表

				主要配置表		主要配置表	
规格	数量	品牌	配置	规格	数量	品牌	配置
600BN	2	上海WAM	行星式搅拌机	电动机	2	上海WAM	YVF3
60/3	1	上海WAM	行星式搅拌机	电动机	1	上海WAM	YVF3





除铁器

800*600*300

1	除铁器	1
2	除铁器	1

3	除铁器	1
4	除铁器	1

5	除铁器	1
6	除铁器	1

7	除铁器	1
8	除铁器	1

9	除铁器	1
10	除铁器	1

11	除铁器	1
12	除铁器	1

13	除铁器	1
14	除铁器	1

15	除铁器	1
16	除铁器	1

17	除铁器	1
18	除铁器	1

19	除铁器	1
20	除铁器	1

21	除铁器	1
22	除铁器	1

23	除铁器	1
24	除铁器	1

25	除铁器	1
26	除铁器	1